





Schaal 1: 2.500

**Tankstation van Ginkel
Scherpenzeelseweg 56**

Contouren	
	Plaatsgebonden risico tank
	Plaatsgebonden risico vulpunt
	Plaatsgebonden risico afleverpunt
	groepsrisico risico